

1) Индикатор работы зеленый, 2) СД желтый для сигнала 1 (замыкатель), 3) Нумерация гнезд



### Basic features

Комплект поставки	Маркировочные таблички (24 шт.) Колпачок (4 шт.)
Разрешение на эксплуатацию/конформность	CE cULus E~ WEEE

### Display/Operation

Индикатор функции переключения	СД желтый (8 шт.)
Индикация рабочего напряжения	СД зеленый

### Electrical connection

Гнезда разъема	8x M12x1-Гнездо, 4--конт.
----------------	---------------------------

### Electrical data

Выходной ток, макс.	4 А
Рабочее напряжение $U_b$	10...30 VDC
Расчетное рабочее напряжение $U_{e=}$	24 V
Сопротивление изоляции	$\geq 10$ ГОм
Суммарный ток, макс.	8 А

### Environmental conditions

Степень защиты	IP67 в перевернутом состоянии
Температура окружающей среды	-25...80 °C

### Material

Материал держателя контактов	PBT
Материал контактов	Бронза (CuSn6), подслоино никелир.
Материал корпуса	PBT, GF

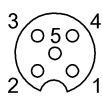
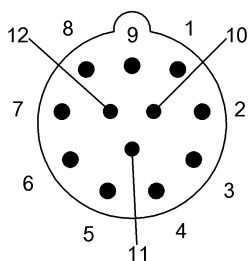
### Mechanical data

Заливка	да
Крепление	M4 (4 шт.)
Момент затяжки	1,2 Нм $\pm 0,2$ (M4)
Момент затяжки кабельного соединителя	0,6 Нм + 0,1 Нм (штукерный разъем M12)
Размеры	155 x 58 x 28,5 мм

### Output/Interface

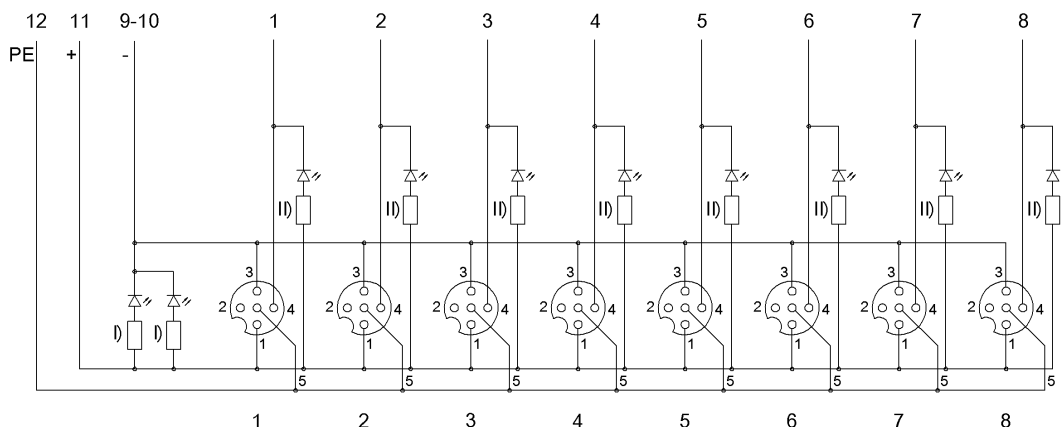
Переключающий выход	NPN Замыкающий контакт (NO)
---------------------	-----------------------------

## Connector Drawings



Порты ввода/вывода  
 Конт. 1: +24 В  
 Конт. 3: 0 В  
 Конт. 4: замыкающий  
 Конт. 5: PE

## Wiring Diagrams



I) СД зеленый  
 II) СД желтый